
اصول آموزشی تغذیه

در دیابت

فهرست مطالب

۳	مقدمه.....
۶	اهمیت تغذیه سالم
۶	اهداف رژیم غذایی
۶	شاخص توده بدنی BMI.....
۷	ترکیبات مواد غذایی
۷	کربوهیدرات ها
۸	پروتئین ها و چربی ها
۹	فیبرها.....
۹	آب
۹	آنتی اکسیدان ها.....
۱۰	هرم مواد غذایی
۱۲	گروه های مواد غذایی
۱۸	برچسب مواد غذایی
۱۹	نکاتی پیرامون دیابت بارداری
۲۰	کلسترول (چربی خون)
۲۱	اهمیت زمان بندی مناسب مصرف غذا
۲۲	رعایت رژیم در شرایط ویژه
۲۳	سخن آخر

مقدمه

در اثر عواملی همچون افزایش شیوع چاقی ناشی از شکل نادرست زندگی شهر نشینی و افزایش سن جوامع بشری، شیوع بیماری دیابت در جهان به سرعت رو به افزایش است و متأسفانه این افزایش در کشورهای در حال توسعه از جمله در کشور ما چشمگیرتر است، چنان که در حال حاضر حدود ۲۰۰ میلیون نفر در دنیا و بالغ بر ۳ میلیون نفر در ایران به این بیماری مبتلا هستند. مبتلایان به دیابت بیش از دیگران در معرض خطر بروز عوارضی مانند اختلالات بینایی، حملات قلبی-عروقی، قطع پا و یا نارسایی کلیوی قرار دارند. مطالعات اخیر نشان داده اند که با رعایت برنامه غذایی سالم (اعتدال در مصرف غذا) و داشتن فعالیت فیزیکی منظم، کنترل دقیق قند خون (با مصرف داروهای خوراکی و یا انسولین)، فشار خون و سطح چربی های خون، از بروز بسیاری از این عوارض جلوگیری می شود و بدین طریق بیماران دیابتی می توانند از یک زندگی سالم و طول عمر طبیعی بهره مند گردند. لذا در کشور ما همانند بسیاری از کشورهای دیگر برنامه های آموزشی مبسوطی برای ارتقاء سطح آگاهی افراد جامعه نسبت به جنبه های مختلف دیابت در حال اجرا هستند

در این راستا، مرکز تحقیقات دیابت پژوهشکده علوم غدد و متابولیسم دانشگاه علوم پزشکی تهران با همکاری بنیاد امور بیماری های خاص، اقدام به تهیه و تکثیر کتابچه های آموزشی بیماران دیابتی نموده است. هر ساله این کتابچه ها با استناد به تازه ترین یافته های علمی در زمینه دیابت و تحت نظر متخصصین غدد بازبینی می شوند. بدیهی است توصیه های مندرج در این کتابچه ها، به هیچ وجه جایگزین درمان پزشکی نمی باشند.

لازم به ذکر است که بیماران دیابتی جهت دریافت اطلاعات بیشتر در این زمینه می توانند به آدرس الکترونیکی <http://emri.tums.ac.ir>

مراجعه نموده و یا از طریق تماس تلفنی با شماره ۰۹۶۸۸ (Hot line) جواب سوالات خود را در زمینه دیابت دریافت نمایند.

کتابچه حاضر با تلاش همکاران محترم :

آقایان دکتر محمد پژوهی، دکتر حمیدرضا آقایی میبدی، دکتر محسن خوش نیت نیکو، دکتر ساسان شرقی، دکتر مهناز لنگرانی، دکتر محمد رضا مهاجری تهرانی، خانم پیمانی، خانم اعلاء و خانم رئیس زاده تهیه و بازبینی شده است.

امید است که با یاری خداوند متعال، این اثر بتواند برای کنترل بهتر بیماری دیابت در بیماران مبتلا به این بیماری مفید باشد.

دکتر باقر لاریجانی

رییس پژوهشکده علوم غدد و متابولیسم

بهار ۱۳۸۹

اهمیت تغذیه سالم



رژیم غذایی در درمان بیماری دیابت نقش اساسی دارد. برای اجرای رژیم غذایی مناسب، شاید نیاز باشد مقدار یا زمان مصرف

غذا و یا نوع مواد غذایی مصرفی تغییر داده شود. البته تغییر نوع مواد غذایی به چگونه غذا خوردن بیمار در گذشته و زمانی که مبتلا به دیابت نبوده است، بستگی دارد. دستورات غذایی مخصوص افراد دیابتی نیستند، در واقع یک رژیم غذایی سالم محسوب می‌شوند که الفبای صحیح غذا خوردن بوده و همه اعضای خانواده می‌توانند از آن استفاده نمایند.

گاهی به غلط تصور بر این است که افراد دیابتی نباید غذایی را که دوست دارند، بخورند. درحالی که اعتدال و میانه‌روی در مصرف مواد غذایی به طوری که به مقدار متوسط از تمام غذاها مصرف شود اشکالی ندارد. اغلب غذاها حاوی درشت‌مغذی‌ها (کربوهیدرات‌ها، پروتئین‌ها، چربی‌ها) هستند و ترکیبات مختلفی از آنها را در خود دارند.

بنابراین در تنظیم برنامه غذایی می‌توان از فهرست جایگزینی تمام غذاها استفاده کرد. مشاوره و یا مراجعه به یک کارشناس تغذیه، در جهت آموزش و اعمال تغییرات مناسب در رژیم غذایی و کنترل بهتر دیابت ضروری است.

دستورات غذایی الفبای غذا خوردن صحیح بوده و فقط مختص به بیماران دیابتی نیستند.

اهداف رژیم غذایی:

- اهدافی که در رژیم غذایی دنبال می‌شوند شامل موارد ذیل می‌باشند:
- ۱) کاهش مصرف غذا که انسولین مورد نیاز بدن را کاهش می‌دهد.
 - ۲) کاهش وزن که منجر به افزایش تأثیر انسولین در بدن می‌گردد.
 - ۳) کمک به کنترل فشار خون بالا
 - ۴) کاهش سطح چربی‌های خون

چاقی و اضافه‌وزن



اضافه وزن (چاقی)، باعث مقاومت به انسولین می‌شود. یعنی انسولینی که بدن می‌سازد (یا تزریق می‌شود) برای پایین آوردن قند خون کار آیی لازم را نخواهد داشت. این مسئله کنترل

قند خون را مشکل می‌سازد. به علاوه اضافه وزن با بالا بردن فشار خون، بیمار را مستعد بیماری کلیوی و سکتة مغزی می‌نماید و همچنین افزایش میزان چربی خون ناشی از چاقی بیمار را مستعد ابتلا به تصلب شرایین می‌نماید. همه افراد می‌توانند با پایین آوردن وزن بدن قند خون خود را بهتر کنترل نموده و سلامتی خود را بهبود بخشند.

چاقی مهم‌ترین عامل قابل رفع بروز دیابت نوع ۲ است.



شاخص توده بدنی (BMI):

BMI روشی برای تعیین میزان چاقی است. برای ارزیابی دقیق‌تر وضعیت چاقی بدن، بهتر است این شاخص با نسبت دور کمر به

دور باسن همراه باشد. برای تعیین میزان شاخص توده بدنی باید وزن خود بر حسب کیلوگرم را بر مجذور قد بر حسب سانتی متر تقسیم نمایید.


$$BMI = \frac{\text{وزن (کیلوگرم)}}{\text{قد (متر)}^2}$$

شاخص توده بدنی کمتر از ۱۸/۵ نشانه کم وزنی است. شاخص توده بدنی ۱۸/۵-۲۴/۹ طبیعی بوده از ۲۵-۲۹/۹ بیانگر اضافه وزن و شاخص توده بدنی ۳۰ و بیش از آن بیانگر چاقی است. به عنوان مثال اگر فردی وزنش ۸۰ کیلوگرم و قدش ۱۵۰ سانتی متر باشد شاخص بدنی او ۳۵/۵ می باشد.

$$BMI = \frac{80}{1.5 \times 1.5} = 35.5$$

پس این شخص چاق می باشد

نمایه توده بدنی و اندازه دور کمر شاخصه های مورد استفاده برای تشخیص چاقی و اضافه وزن هستند



ترکیبات موجود در مواد غذایی

ترکیبات مواد غذایی شامل کربوهیدرات ها، پروتئین ها، چربی ها (درشت مغذی ها) به عنوان منبع انرژی و هم چنین

مواد مهم دیگری مثل ویتامین ها و مواد معدنی (ریزمغذی ها) هستند.

کربوهیدرات ها:

امروزه کربوهیدرات ها را مهمترین و اصلی ترین عامل افزایش قند خون ناشی از مصرف غذا می دانند. کربوهیدرات مصرفی را باید با

توجه به میزان انسولین مصرفی بیمار و یا در مورد بیمارانی که از داروهای پایین آورنده قند خون استفاده می نمایند، با توجه به میزان قند خون آنها، بین وعده های اصلی غذا و میان وعده ها توزیع نمود. توزیع کربوهیدرات غذاهای توصیه شده در طول روز می تواند از بروز هیپوگلیسمی (افت قند خون) و یا هایپرگلیسمی (افزایش قند خون) جلوگیری کند.

کربوهیدرات ها بیشتر در مواد نشاسته ای مانند برنج، نان، سیب زمینی، ماکارونی و شیرینی جات یافت می شوند و مصرف همه انواع آنها به مقدار توصیه شده نه تنها ممنوع نیست بلکه لازم و ضروری است.

مصرف مواد قندی و نشاسته ای برای بیماران دیابتی ممنوع نیست.

پروتئین ها و چربی ها:

غذاهایی که حاوی پروتئین و چربی هستند به اندازه غذاهای حاوی کربوهیدرات بر میزان قند تأثیر نمی گذارند. البته نیمی از پروتئین مصرف شده پس از گذشت چند ساعت به کربوهیدرات تبدیل خواهد شد و تأثیر کوچکی بر میزان قند خون خواهد داشت و همچنین چربی ها وقتی به مقدار زیاد دریافت گردند می توانند بر قند خون تأثیرگذار باشند پس در مصرف پروتئین و چربی نیز رعایت اعتدال ضروری است.

گوشت، مرغ، ماهی، تخم مرغ، حبوبات، شیر و ماست حاوی پروتئین هستند.

کره، خامه، روغن ها و اغلب سس ها حاوی چربی هستند.

مصرف پروتئین ها و چربی ها هم می توانند باعث افزایش مختصر قند خون شود.

فیبرها:



فیبر غذایی با طولانی کردن زمان گوارش، سطح قند خون بعد از غذا را تعدیل می‌کند. مقدار توصیه شده فیبر ۲۰-۳۰ گرم در برنامه

غذایی روزانه می‌باشد که برای تأمین آن بر مصرف حبوبات، سبزیجات، میوه‌جات و غلات که حاوی فیبر می‌باشند، تأکید می‌گردد. فیبر همچنین تأثیر مطلوبی بر میزان کلسترول (چربی خون) دارد.

فیبرهای غذایی می‌توانند از بالا رفتن قند خون بعد از غذا جلوگیری نمایند.

آب:



به کلیه بیماران دیابتی به‌خصوص بیماران مسن توصیه می‌شود به مقدار کافی آب مصرف نمایند. مصرف مقادیر کافی آب بویژه قبل و هنگام ورزش و در زمان بروز بیماری‌های دیگر ضروری است.

آنتی‌اکسیدان‌ها:



آنتی‌اکسیدان‌های اصلی شامل ویتامین ث، ویتامین ای و بتاکاروتن و ویتامین آ می‌باشند. این

مواد بر جلوگیری از اثرات زیان‌آور مواد آسیب‌رسانی که به طور طبیعی در بدن تولید می‌شوند کمک کرده و موجب پیشگیری از بروز بیماریهای قلبی و ممانعت از پیشرفت آنها گردند.

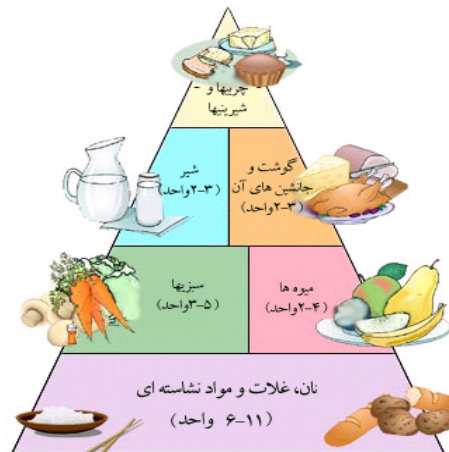
مهمترین منابع ویتامین ث عبارتند از: مرکبات، فلفل سبز، کلم بروکلی، سبزیجات برگی شکل سبز، کیوی، کلم، طالبی، توت‌فرنگی، اسفناج و سیب‌زمینی. مهمترین منابع ویتامین‌ای عبارتند از: روغن گیاهی، جوانه گندم، آجیل، غلات، آووکادو.

آنتی‌اکسیدان‌ها از اثر مخرب مواد آسیب‌رسانی که به طور طبیعی در بدن تولید می‌شوند پیش‌گیری می‌نمایند.

بتا کاروتن پیش‌ساز ویتامین آ می‌باشد و در بدن تبدیل به ویتامین آ می‌شود. مهمترین منابع آن عبارتند از: هویج، کدو حلوائی، کلم بروکلی، طالبی، هلو، زردآلو در واقع میوه‌ها یا سبزیجات با برگ سبز و زرد.

هرم مواد غذایی

شکل هرم به نحوی طراحی شده که قاعده آن -پایین هرم- شامل غلات و نان و سیب‌زمینی و حبوبات است و توصیه می‌شود که غذاهای این گروه بیش از غذاهای دیگر مصرف شوند. گروه بعدی سبزی‌ها و میوه‌ها هستند. گروه گوشت‌ها و شیر منابع بسیار مهمی از پروتئین‌ها و ویتامین‌ها و مواد مغذی می‌باشند ولی باید مقدار مصرف آنها محدود شود زیرا این غذاها دارای چربی و کالری زیاد می‌باشند.



چربی‌ها، روغن‌ها و شیرینی جات فقط مثلث کوچکی در بالای هرم (رأس هرم) را در بر می‌گیرند و این بدان معنی است که بایستی آنها را به مقدار کم مصرف نمود. این نوع غذاها به‌عنوان غذای اصلی توصیه نمی‌شوند و برای ارتقاء سلامت مورد نیاز نیستند. ولی در صورتی که قند خون در محدوده طبیعی باشد مصرف مقادیر کمی از آنها ممنوع نیست.

هرم مواد غذایی بر کاهش مصرف گوشت‌ها و محصولات حیوانی مانند شیر، پنیر و تخم‌مرغ و مصرف بیشتر غلات، میوه و سبزیجات تأکید می‌ورزد.

باید به این نکته توجه داشت که غذاهای یک گروه هرم نمی‌توانند به‌جای غذای گروه دیگر مصرف شوند ولی غذاهای موجود در یک گروه را می‌توان جایگزین هم نمود. به طور مثال در گروه غلات می‌توان نان را جایگزین برنج نمود ولی نان را نمی‌توان جایگزین میوه یا گوشت کرد.

در هرم غذایی بیماران دیابتی همه گروه‌های غذایی وجود دارند.

گروه‌های مواد غذایی



۱. گروه نان و غلات و مواد نشاسته:
با توجه به میزان کالری مورد نیاز شخص در طی روز می‌توان ۶ الی ۱۱ واحد از گروه نان و غلات استفاده نمود.

هر واحد نان و غلات شامل مقادیر زیر می‌باشد:

یک کف دست نان معادل ۳۰ گرم

نان لواش

یک برش ۲۰×۲۰ سانتی‌متر



نان لواش



نان سنگک

نان سنگک و تافتون

یک برش ۱۰×۱۰ سانتی‌متر



نان بربری

نان بربری

یک برش ۷×۷ سانتی‌متر

یک سوم لیوان برنج یا نصف ماکارونی پخته‌شده

نصف لیوان لوبیا چیتی، عدس یا نخود یا ذرت پخته

یک عدد سیب‌زمینی پخته کوچک

دو تا سه عدد بیسکویت سبوس‌دار

سه لیوان ذرت بوداده (پاپ‌کورن) بدون روغن

سه چهارم لیوان بروشتوک خشک.

۲. گروه سبزیجات:



با توجه به میزان کالری
مورد نیاز شخص می‌توان
سه الی پنج واحد از گروه
سبزیجات در روز استفاده
نمود. یک واحد سبزی
معادل مقادیر زیر می‌باشد:

یک لیوان سبزیجات خام

نصف لیوان سبزیجات پخته مانند هویج، لوبیا،

نصف لیوان آب سبزیجات مانند آب گوجه‌فرنگی

۳. گروه میوه‌جات



با توجه به میزان کالری مورد
نیاز شخص می‌توان دو الی
چهار واحد از گروه میوه‌جات
در روز استفاده نمود. یک
واحد میوه معادل مقادیر زیر
می‌باشد:

یک عدد میوه تازه متوسط


نصف لیوان آب‌میوه

نصف لیوان کمپوت میوه

یک چهارم لیوان میوه خشک نظیر انواع برگه




یک عدد گلابی




نصف عدد گریپ فروت



یک برش متوسط آناناس




نصف موز




هفده حبه انگور



یک و یک چهارم لیوان توت فرنگی




۳۰۰ گرم طالبی



۴۰۰ گرم هندوانه



یک عدد انار




۳۰۰ گرم خربزه



یک عدد سیب




یک عدد پرتقال



یک عدد کیوی



دو عدد انجیر



دوازده عدد گیلاس

یک عدد شلیل یا هلو

سه عدد زردآلو

دو عدد نارنگی



۴. گروه شیر و فراورده‌های آن

با توجه به میزان کالری مورد نیاز شخص می‌توان دو الی سه واحد از گروه شیر و فراورده‌های آن در روز استفاده نمود. یک واحد شیر و فراورده‌های آن معادل مقادیر زیر می‌باشد:

یک لیوان شیر یا ماست

دو لیوان دوغ

۵. گوشت و جانسین‌های آن

با توجه به میزان کالری مورد نیاز شخص می‌توان دو الی سه واحد از گروه گوشت در روز استفاده نمود.



یک واحد گوشت معادل مقادیر زیر می باشد:

۳۰ گرم گوشت یا مرغ یا ماهی پخته شده

یک عدد تخم مرغ

یک قوطی کبریت پنیر (۳۰ گرم)

نصف لیوان سویا

دو قاشق غذاخوری کره بادام زمینی

چربی ها و شیرینی ها

چربی ها

یک واحد چربی معادل مقادیر

زیر می باشد:

یک قاشق مرباخوری روغن،

کره، سس مایونز

یک قاشق غذاخوری پنیر

خامه ای (۱۵ گرم)

دو قاشق غذاخوری خامه

شیرینی ها

نصف لیوان بستنی

یک عدد کلوچه کوچک

دو عدد شیرینی خشک

چهار عدد شکلات کوچک

مواد غذایی که در یک

گروه قرار دارند می توانند

جایگزین هم گردند.

بهتر است بیشتر از یک واحد از گروه چربی ها و شیرینی ها طی هر

روز مصرف نشود.



برنامه غذایی بیماران دیابتی باید شامل همه گروه‌های غذایی باشد.

چند نکته مهم:

- ❁ ممکن است شنیده باشید که مبتلایان به دیابت نباید مواد نشاسته‌ای بخورند این توصیه صحیح نیست. خوردن مواد نشاسته‌ای برای سلامت هر فرد لازم و ضروری است.
- ❁ مصرف سبزیها باعث رساندن ویتامین، مواد معدنی و فیبر به بدن می‌شود. سعی کنید هر روز مقداری سبزی خام یا پخته میل نمایید.
- ❁ با مصرف میوه می‌توان انرژی، ویتامین‌ها، مواد معدنی و فیبر را به بدن رساند. سعی کنید به‌جای آب‌میوه خود میوه را میل نمایید. برای پیشگیری از یبوست تا حد امکان میوه‌ها را با پوست مصرف نمایید.
- ❁ مصرف شیر و ماست سبب تولید انرژی، دریافت کلسیم، پروتئین، ویتامین‌ها و مواد معدنی به بدن می‌شود. هر روز از شیر و ماست کم‌چربی یا بدون چربی استفاده نمایید.
- ❁ سعی کنید پوست مرغ و ماهی را قبل از پخت جدا نمایید و مصرف فراورده‌های گوشتی مانند سوسیس، کالباس و همبرگر را که دارای چربی زیادی هستند به حداقل برسانید. گوشت یا مرغ یا ماهی را به‌جای سرخ کردن، آب‌پز نمایید.
- ❁ شیرینی‌ها و چربی‌ها انرژی فراوانی در بدن تولید کرده ولی مواد مغذی کمی به بدن می‌رسانند، پس باید مصرف آنها را به حداقل رساند.

برچسب مواد غذایی

Nutrition Facts	
Serving Size 1 cookie (28g)	
Servings Per Container 15	
Amount Per Serving	
Calories 120	Calories from Fat 45
% Daily Value*	
Total Fat 5g	9%
Saturated Fat 3g	15%
Cholesterol 25mg	8%
Sodium 100mg	4%
Total Carbohydrate 18g	6%
Dietary Fiber less than 1 gram	3%
Sugars 11g	
Protein 1g	
Vitamin A 4%	Vitamin C 0%
Calcium 2%	Iron 4%
*Percent Daily Values are based on a diet of other people's misdeeds.	
Calories: 2,000 2,500	
Total Fat	Less than 65g 80g
Saturated Fat	Less than 20g 25g
Cholesterol	Less than 300mg 300mg
Sodium	Less than 2,400mg 2,400mg
Total Carbohydrate	300g 375g
Dietary Fiber	25g 30g
Calories per gram:	
Fat 9 • Carbohydrate 4 • Protein 4	

تقریباً تمامی مواد غذایی

بسته‌بندی شده، برچسبی

دارند که اطلاعات تغذیه‌ای

مختلفی روی آن نوشته

شده است، و همچنین

اطلاعاتی مانند تاریخ تولید

و انقضاء محصول، و

ترکیبات تشکیل دهنده آن

را نیز نشان می‌دهد.

برچسب تغذیه‌ای به مصرف کننده در انتخاب محصولی که برای

حفظ سلامت او مفید باشد، کمک می‌کند. انرژی موجود براساس

کیلوکالری، مقدار کربوهیدرات، پروتئین و چربی موجود با واحد

گرم سنجیده می‌شود.

برچسب مواد غذایی شامل قسمت‌های زیر می‌باشد:

(۱) اندازه هر واحد: معمولاً در مقیاس استاندارد بیان می‌شود تا به

راحتی محصولات غذایی مختلف با هم مقایسه شود.

(۲) کالری

واحد اندازه گیری انرژی تولید شده از مواد غذایی در بدن، کالری

می‌باشد.

(۳) مواد مغذی و مقدار مطلوب روزانه

این قسمت مقدار مواد مغذی در غذا را نشان می‌دهد. این مقدار

به صورت گرم و هم به صورت روزانه بیان می‌شود. درصد مطلوب

روزانه [DV%] بیان می‌کند که مقدار یک ماده مغذی موجود در این

غذا چند درصد نیاز روزانه‌ی شما به آن ماده را برآورد می‌کند.

معمولاً این اندازه، براساس رژیم ۲۰۰۰ کالری که انرژی مورد نیاز

بسیاری از افراد می‌باشد، تعیین شده است.

این اعداد به شما نشان می‌دهد که مقادیر مطلوب هر ماده مغذی در یک رژیم ۲۰۰۰ کالری چقدر است.

۴) کالری مواد مغذی

کالری یک غذا، مجموع کالری تولید شده از کربوهیدرات، پروتئین و چربی در آن غذا می‌باشد هر گرم کربوهیدرات و پروتئین ۴ کالری و هر گرم چربی ۹ کالری انرژی دارند.

اغلب افراد دیابتی باید در برچسب‌های تغذیه‌ای هم به کربوهیدرات و هم به چربی نگاه کنند.. از بین درشت‌مغذی‌ها چربی‌ها بیشترین مقدار کالری را در بردارند، بنابراین روی وزن بدن تأثیر می‌گذارند و خطر بروز بیماری‌های قلبی را افزایش می‌دهند. خوردن غذاهای کم‌چرب می‌تواند به کاهش وزن و کاهش بروز بیماری قلبی کمک کند.

مقدار کل کربوهیدراتی که مصرف می‌شود روی قند خون تأثیر می‌گذارد. باید به این نکته توجه کرد که دانستن مقدار کل کربوهیدراتی که مصرف می‌شود مهم‌تر از آن است که این کربوهیدرات‌ها از چه منبعی آمده است.

توجه به برچسب‌های مواد غذایی، به افراد در انتخاب غذای مناسب کمک می‌نماید.



نکاتی پیرامون رژیم غذایی

در دیابت دوران بارداری

دیابت بارداری یک شکل موقتی بیماری دیابت است که فقط در بارداری بروز می‌نماید.

در مبتلایان به دیابت بارداری کنترل قند با رعایت یک برنامه غذایی متعادل، ورزش منظم و مناسب این دوران و در برخی موارد با مصرف انسولین امکان پذیر می باشد.

در این دوران، منظور از برنامه غذایی کاهش وزن نیست بلکه هدف تأمین روند ثابت و صحیح افزایش وزن طبیعی در بارداری است و بهتر است در این دوران برنامه غذایی طبق دستور پزشک معالج توسط کارشناس تغذیه تنظیم گردد.

منظور از تنظیم برنامه غذایی در دوران بارداری کاهش وزن نیست.

کلسترول (چربی خون):



کلسترول (چربی خون) بالا یک عامل خطرناک برای بروز و وخامت یافتن بیماری قلبی محسوب می شود و معمولاً سطح چربی خون در افراد دیابتی بالاتر از افراد غیردیابتی می باشد.

دو نوع کلسترول وجود دارد:

۱. LDL که کلسترول مضر خوانده می شود و می تواند باعث انسداد عروق گردد و به دنبال آن سکته مغزی و یا سکته قلبی رخ دهد. معمولاً در افراد دیابتی LDL خون بالاتر از میزان طبیعی است.
۲. HDL که کلسترول مفید خوانده می شود و بدن را در مقابل انسداد عروق و بروز بیماری قلبی محافظت می کند. در افراد دیابتی معمولاً HDL خون کمتر از حد طبیعی است.

کاهش و کنترل میزان کلسترول از طریق کاهش وزن بدن، اجرای برنامه ورزشی منظم، ترک سیگار و داشتن تغذیه مناسب امکان‌پذیر می‌باشد.


بهتر است از مواد غذایی مانند روغن حیوانی، روغن جامد، که کلسترول بالایی دارند و غذاهایی که منشأ حیوانی دارند مانند گوشت قرمز، امعاء و احشاء، زرده تخم‌مرغ، لبنیات پرچرب و سس مایونز کمتر استفاده نمود.

باید به این نکته توجه داشت که اضافه وزن، با میزان چربی خون بالا نیز ارتباط دارد و چربی خون بالا شخص را مستعد انسداد عروق می‌نماید، پس با پایین آوردن وزن می‌توان قند خون، چربی خون و سلامتی را بهبود بخشید.

خوردن غذاهای کم‌چرب می‌تواند به کاهش وزن و کاهش خطر بروز بیماری قلبی کمک کند.

اهمیت زمان‌بندی مناسب مصرف غذا

تا حد امکان مقدار نسبتاً مشخص و ثابتی از مواد غذایی را در



ساعات معینی از روز

مصرف کنید. بهترین

الگوی غذا خوردن در

افراد دیابتی مصرف غذا

در ۶ وعده (سه وعده

غذای اصلی و سه میان

وعده) است به طوری که

بین دو وعده بیشتر از ۳ ساعت فاصله نباشد چنانچه فاصله دو وعده غذایی بسیار طول بکشد باعث افت قند خون می شود نظم و ترتیب در زمان خوردن غذا تأثیر بسیار مثبتی در کنترل قندخون دارد.

داشتن برنامه غذایی مناسب، نه تنها در درمان دیابت بلکه در پیشگیری از بروز عوارض آن هم نقش مهمی دارد.

رعایت رژیم غذایی در شرایط ویژه

اگر وقت زیادی برای خرید و آماده کردن غذای سالم ندارید:

هفتگی خرید کنید. مواد غذایی بیشتری در تعطیلات پایان هفته بپزید و برای وعده های بعد در فریزر بگذارید. خرید برخی مواد مثل سبزیجات تمیزشده به صرفه جویی در وقت کمک می کند.

اگر بودجه زیادی ندارید:

با استفاده از فهرست جایگزینی از میوه های هر فصل در همان فصل استفاده کنید. بخش عمده غذای افراد دیابتی را حبوبات، برنج، نان و غلات کامل تشکیل می دهند که ارزان بوده و نیازی به غذاهای گران بدون شکر (مخصوص دیابتی ها) ندارند. برای میان وعده می توانید از میوه، شیر، نان، ذرت بوداده یا غلات استفاده کنید.

اگر به رستوران می روید:



غذاهای آب پز، کباب شده یا بخارپز سفارش دهید و غذاهای سرخ شده و سوخاری شده، غذاهای همراه با پنیر و در سس پخته شده را انتخاب

نکنید. برخی مواد همراه غذا مثل چیپس را حذف نمایید. اگر مقدار غذای شما به نظر خیلی زیاد می آید مقداری از غذای خود را جدا نموده و به خانه ببرید تا در وعده دیگر مصرف نمایید.

اگر در سفر هستید:

همیشه یک خوراکی نشاسته‌ای مثل بیسکویت همراه داشته باشید و اگر زمان یک وعده غذایی اصلی برای مدت طولانی به تأخیر افتاد از یک میان‌وعده استفاده کنید. برنامه درمانی را طبق معمول ادامه دهید.

سخن آخر

- سعی کنید روزانه از تمام گروه‌های مواد غذایی طبق هرم غذایی و به مقادیر لازم استفاده کنید.
- سعی کنید غذاهای متنوع مصرف نمایید تا مواد معدنی و ویتامین‌ها به مقدار کافی به بدنتان برسد.
- به اندازه کافی مواد نشاسته‌ای، میوه و سبزی، ماست و شیر مصرف نمایید.
- گنجاندن سبزی‌ها و میوه‌های تازه به مقدار کافی در غذای روزانه را فراموش نکنید.
- به هنگام طبخ غذا از نمک کمتری استفاده نمایید و پس از طبخ نیز نمک به غذا اضافه ننمایید.
- برای طعم دادن به غذا از گیاهان معطر و ادویه فاقد نمک استفاده کنید.
- به جای سس مایونز از سرکه، آبلیمو و آبغوره استفاده نمایید.
- حتی‌الامکان از مصرف غذاهای کنسرو شده خودداری نمایید. (کنسروها عموماً حاوی مقادیر زیاد نمک هستند).
- سعی کنید مواد نشاسته‌ای پرچرب و سرخ‌شده مانند چیپس و شیرینی را کمتر مصرف نمایید.

- به جای سرخ کردن مواد غذایی با کباب کردن، آب‌پز کردن و تنوری کردن آنها، دریافت چربی را کاهش دهید.
- مصرف فیبر را افزایش دهید.
- برچسب‌های روی مواد غذایی را بخوانید.
- وعده‌های غذایی را به ۶ وعده (۳ وعده غذایی اصلی و ۳ میان‌وعده) تقسیم نمایید و هیچ‌یک از وعده‌های غذایی را حذف ننمایید.
- وعده‌های غذایی را در ساعات معین میل نمایید چراکه غذا خوردن منظم در تنظیم قند خون اثر زیادی داشته و از افت قند خون نیز جلوگیری می‌نماید.

